

RESULTATS DES EVALUATIONS DES FORMATIONS COURTES UMFCS 2017

Conditions de réalisation :

Les évaluations des formations courtes (validantes DPC ou non) se déroulent en fin de formation et sont distribuées à chaque stagiaire sur support papier.

Nombre de participants aux formations : 421 sur 24 formations de janvier à décembre 2017.

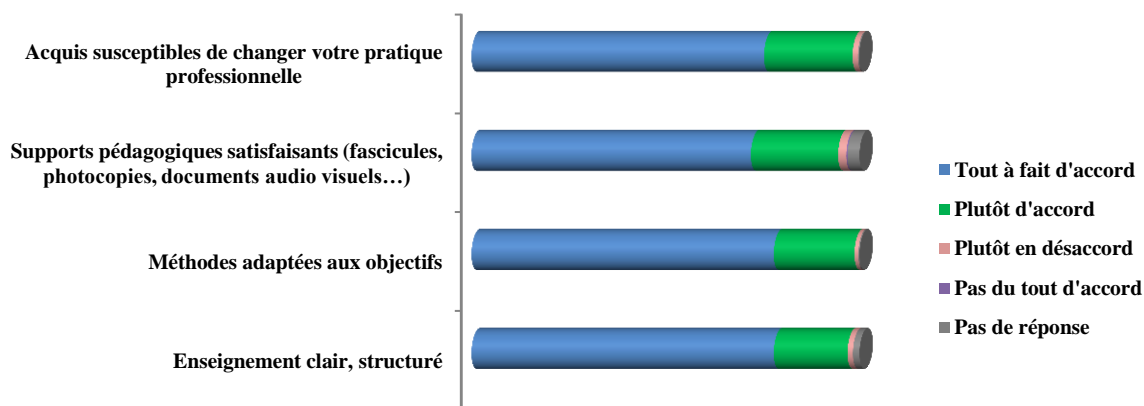
Nombre de réponses aux évaluations : 289 réponses

Taux de réponse global : 68.8%

Formations professionnelles	Nb de participants	Nb de réponses	% Obs.	Nombre de stages	Effectif moyen par stage
Formations Infirmières libérales	128	96	75%	8	16
Formations Médecins	292	193	66.09%	16	18
Total	420	289	68.8%	24	17


EVALUATION SUR LE CONTENU DE LA FORMATION

Items	Tout à fait d'accord		Plutôt d'accord		Plutôt en désaccord		Pas du tout d'accord		Pas de réponse		Total	
	Eff.	% Obs.	Eff.	% Obs.	Eff.	% Obs.	Eff.	% Obs.	Eff.	% Obs.	Eff.	% Obs.
Enseignement clair, structuré	225	77,9%	55	19%	4	1.4%	0	0%	5	1.7%	289	100%
Méthodes adaptées aux objectifs	225	77,9%	60	20.8%	3	1%	0	0%	1	0,3%	289	100%
Supports pédagogiques satisfaisants (fascicules, photocopies, documents audio visuels...)	208	72%	65	22.5%	6	2,1%	1	0,3%	9	3.1%	289	100%
Acquis susceptibles de changer votre pratique professionnelle	218	75.4%	66	22.8%	4	1,4%	0	0%	1	0.3%	289	100%
Total	876	75.8%	246	21.3%	17	1.5%	1	0,1%	16	1.4%	1156	100%



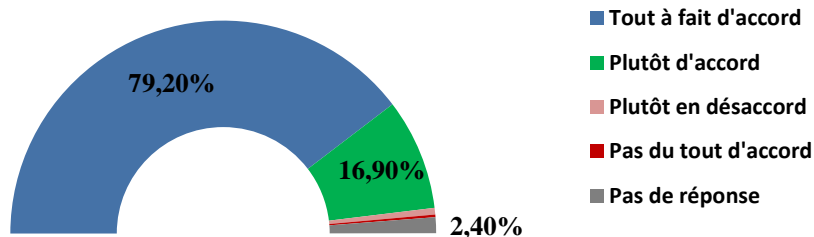
EVALUATION SUR LES INTERVENANTS DE LA FORMATION

Items	Tout à fait d'accord		Plutôt d'accord		Plutôt en désaccord		Pas du tout d'accord		Pas de réponse		Total	
	Eff.	% Obs.	Eff.	% Obs.	Eff.	% Obs.	Eff.	% Obs.	Eff.	% Obs.	Eff.	% Obs.
Fait le lien entre théorie et pratique professionnelle	224	77.5%	53	18.3%	5	1.7%	0	0%	7	2.4%	289	100%
Suscité l'activité des participants	221	76.5%	56	19.4%	5	1.7%	0	0%	7	2.4%	289	100%
Favorisé une ambiance de travail agréable	255	88.2%	33	11.4%	1	0.3%	0	0%	0	0%	289	100%
Total	700	80.7%	142	16.4%	11	1.3%	0	0%	14	1.6%	867	100%



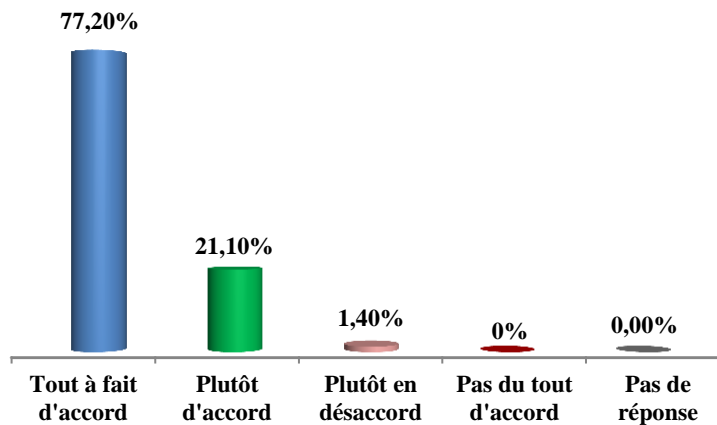
Satisfaction de l'organisation matérielle (encadrement)

	Effectifs	% Obs.
Tout à fait d'accord	229	79.2%
Plutôt d'accord	49	16.9%
Plutôt en désaccord	3	1%
Pas du tout d'accord	1	0.4%
Pas de réponse	7	2.4%
Total	289	100%



La formation est conforme aux attentes

	Effectifs	% Obs.
Tout à fait d'accord	223	77.2%
Plutôt d'accord	61	21.1%
Plutôt en désaccord	4	1,4%
Pas du tout d'accord	0	0%
Pas de réponse	1	0,3%
Total	289	100%



Synthèse des acquis principaux en termes de contenu	% obs.
Réactualisation, amélioration des connaissances théoriques et/ou acquisition de nouvelles connaissances	34.26%
Apports, actions, conseils et outils d'acquis pratiques/ lien entre théorie et pratique professionnelle	31.48%
Amélioration de la prise en charge du patient ou de l'approche thérapeutique	14.81%
Echanges, partage d'expériences professionnelles	2.77%
Modifications, remise en question des pratiques	1.85%

Commentaires positifs	% obs.
Sur la formation (intéressante, enrichissante, pertinente...)	32.95%
Sur la qualité des intervenants	18.18%
Lien avec la pratique, réflexion sur la pratique, cas concrets	6.81%
Remerciements	4.54%
A recommander (voire à rendre obligatoire)	4.54%
Organisation (salles, pauses, repas)	4.54%
Echanges, interactions	2.27%
Remise des supports pédagogiques	1.13%

Suggestions d'amélioration	% obs.
Meilleure répartition des contenus théoriques	14.77%
Approche théorique/lien avec la pratique	13.63%
Plus de pratique, de cas cliniques	11.36%
Adaptation à la médecine générale	6.82%
Remise des supports pédagogiques	6.81%
Locaux	4.54%
Organisation (accueil, planning)	4.54%
Intervenants	1.13%